



Les jupes  
EDGE permettent  
d'atteindre  
**7,3 %**  
en économies  
de carburant

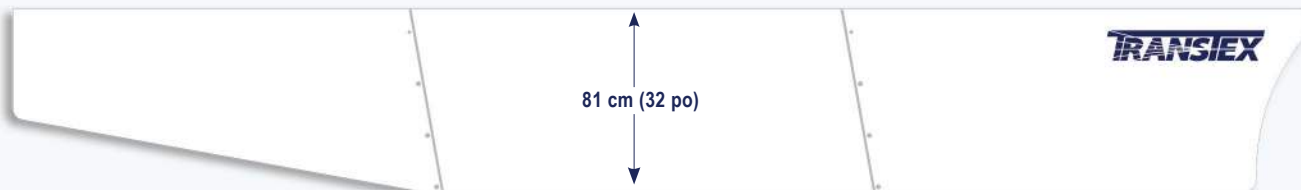
## JUPES AÉRODYNAMIQUES ez-EDGE 1932T

Réduisez vos coûts, augmentez vos profits

TRANSTEX est le chef de file du développement et de la fabrication de solutions aérodynamiques pour les véhicules commerciaux. Faites d'un composite thermoplastique renforcé de fibres de verre, les jupes aérodynamiques ez-EDGE sont sans égal dans l'industrie grâce à leurs performances, leurs fiabilités et leurs valeurs ajoutées. ez-EDGE est une jupe modulaire en trois sections qui peut s'installer sur une grande variété de remorques. Aussi durables et performantes que les jupes EDGE en un seul panneau, les jupes ez-EDGE permettent d'économiser jusqu'à 7,3 % de carburant. Leur construction modulaire a été pensée pour accélérer l'installation, faciliter l'entretien et réduire les coûts de propriété. Les jupes ez-EDGE font parties de la catégorie « Advanced » du programme SmartWay<sup>MD</sup>, sont pré-approuvées pour le niveau BIN3 du programme « GHG Phase 2 » de l'EPA et sont conformes aux exigences de C.A.R.B.

### L'AVANTAGE ez-EDGE

- Livrées sur une palette de 218 cm x 85 cm x 20 cm (86 po x 33,5 po x 8 po)
- Emballage compact facilitant l'entreposage
- Installation possible par le fabricant de l'équipement d'origine ou un concessionnaire local
- Installation par deux techniciens qualifiés en 30 minutes sans outils spéciaux
- Matériaux très durables et flexibles qui peuvent résister au passage sur un quai incliné
- Protection UV de 15 000 heures
- Garantie de 5 ans



Nombre de panneaux : 3    Longueur : 5,8 m (19 pi)    Hauteur : 81 cm (32 po)    Poids : 63,5 kg (140 lbs)



## LE SUPPORT BLEU : SE PLIE SANS SE CASSER

Le Support Bleu est un produit breveté révolutionnaire qui a été conçu pour plier sans se casser. Grâce à sa forme concave en angle, le Support Bleu est souple et durable, mais reprend toujours sa forme originale. Cette caractéristique unique prévient les pertes de temps causés par l'ajustement, le remplacement ou la réparation. Sa géométrie lui permet de résister à des forces élevées sans se déformer, ce qui minimise les vibrations des panneaux pour un meilleur aérodynamisme.

## LES AVANTAGES DU SUPPORT BLEU

- Haute résistance à la corrosion : quincaillerie galvanisée à chaud et boulons en acier inoxydable
- Quincaillerie préassemblée
- Matériau spécialisé à base de nylon
- Robuste et flexible

Numéro de pièce T-FLEX




Poids

0,9 kg (2,1 lbs)\*

\*Quincaillerie incluse



## ez-EDGE – SPÉCIFICATIONS

Numéro de pièce	 EZ-1932T
Application	Remorques fermées et réfrigérées 16,2 m (53 pi)
Longueur	5,8 m (19 pi)
Hauteur	81 cm (32 po)
Poids	64 kg (140 lbs)*
Catégorie	Jupe de remorque cotée « Advanced » (plus de 5 %**)
Attestation SmartWay <sup>MD</sup>	✓
Conforme aux exigences de C.A.R.B.	✓
Temps d'installation (deux techniciens qualifiés)	30 min.
Couleurs	 



Dimensions	Emballage ez-EDGE
Longueur	218 cm (86 po)
Largeur	85 cm (33,5 po)
Hauteur	20 cm (8 po)

\* Supports et quincaillerie inclus

\*\* Test en soufflerie et simulation de dynamique de fluides